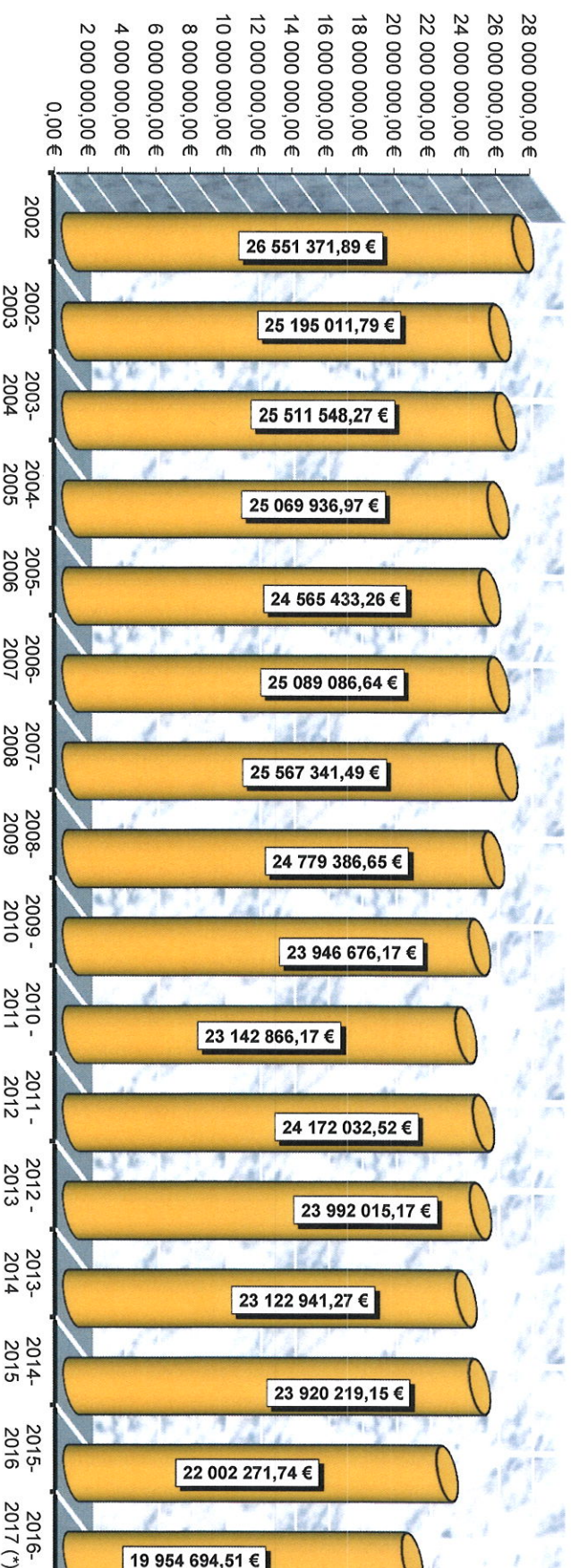


DESENDETTMENT - ENDETTEMENT

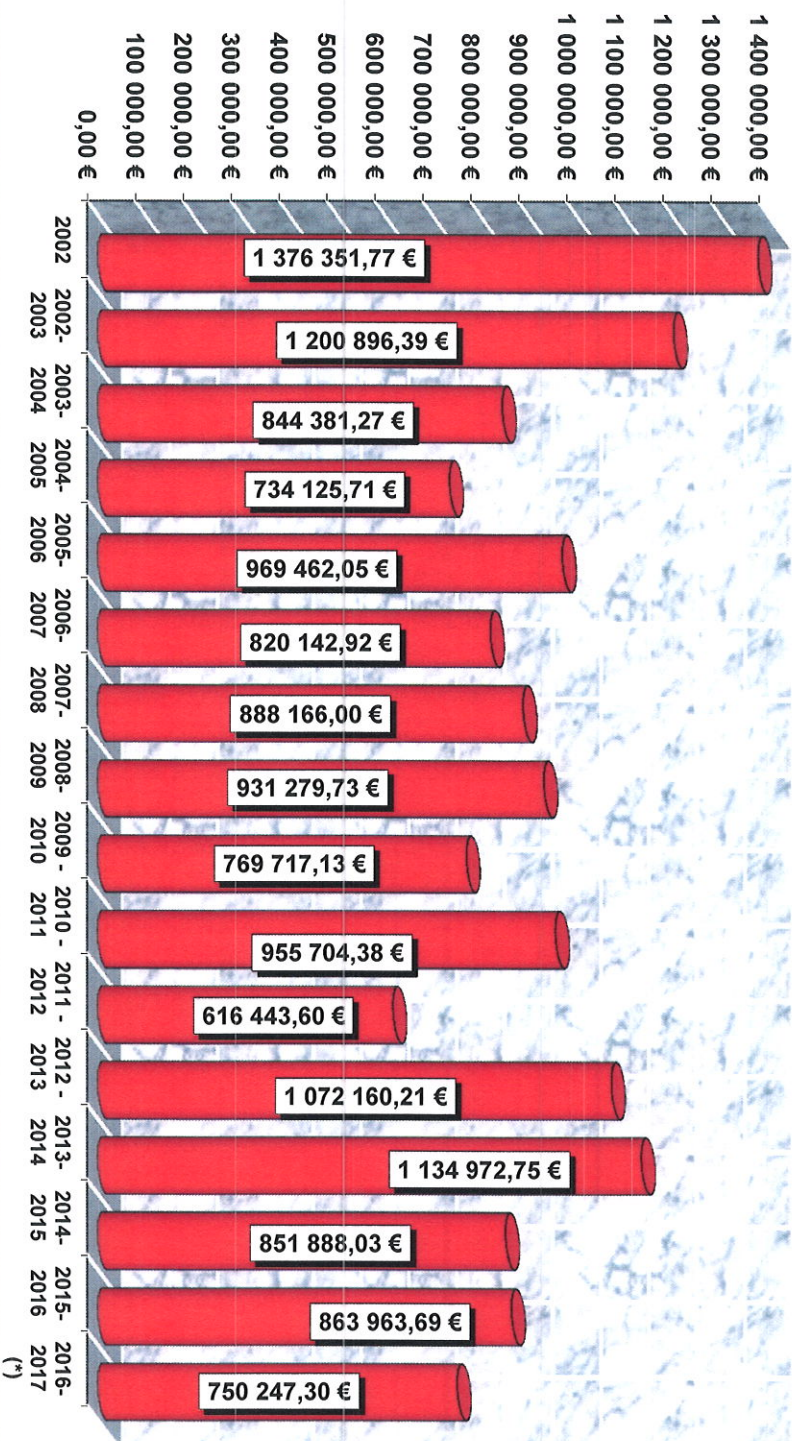
Période du 31/12/2002 au 31/12/2017

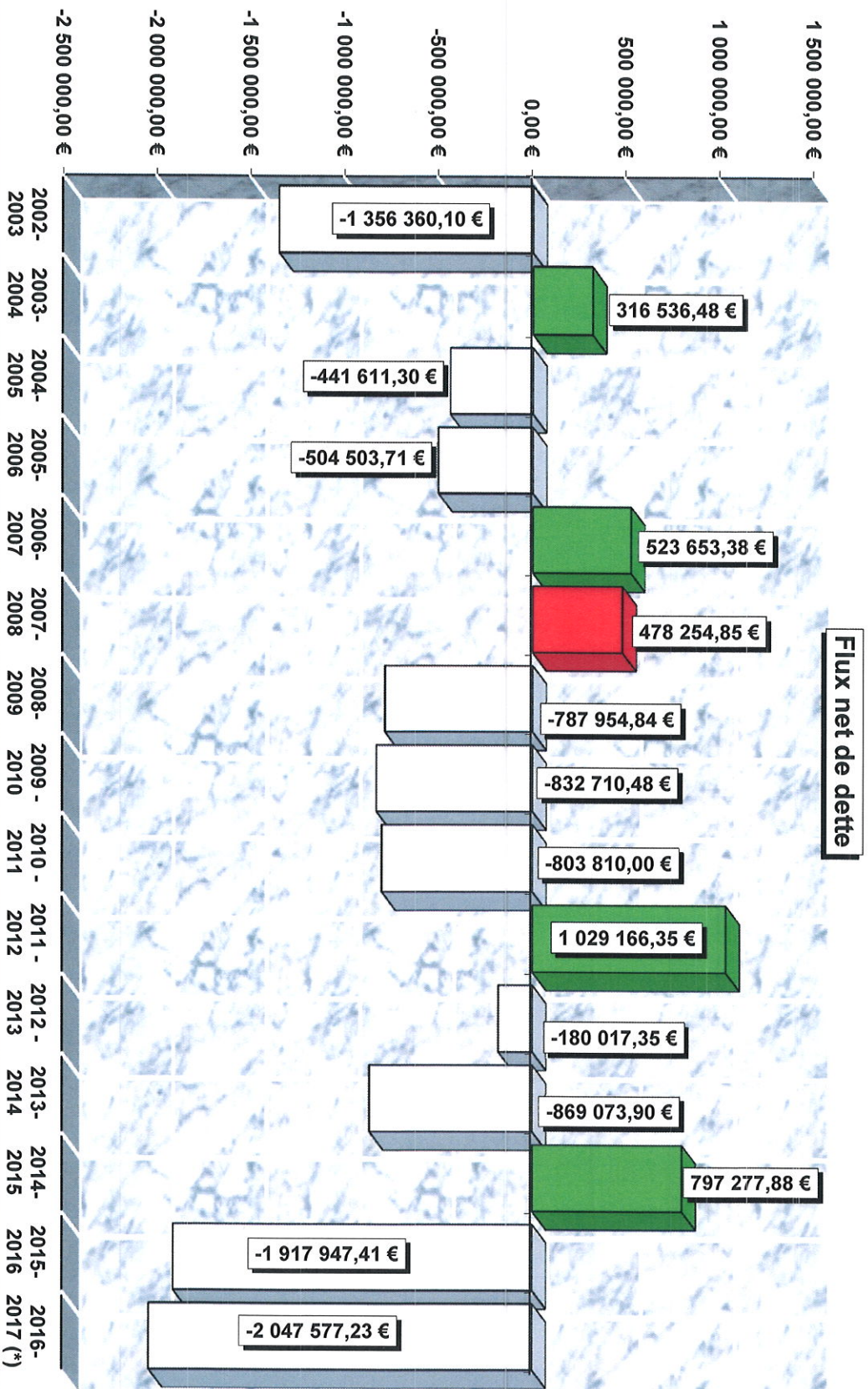
Période	Amortissement en N	Intérêts provisionnels	Annulé en N	Encours au 31/12/N	Flux net de dette	Observations
2002	2 775 070,41 €	1 376 351,77 €	4 151 422,18 €	26 551 371,89 €		
2002-2003	2 803 252,95 €	1 200 896,39 €	4 004 149,34 €	25 195 011,79 €	-1 356 360,10 €	Désendettement
2003-2004	2 982 244,51 €	844 381,27 €	3 826 625,78 €	25 511 548,27 €	316 536,48 €	Endettement
2004-2005	2 101 413,30 €	734 125,71 €	2 835 539,01 €	25 069 936,97 €	-441 611,30 €	Désendettement
2005-2006	1 899 929,51 €	969 462,05 €	2 869 391,56 €	24 565 433,26 €	-504 503,71 €	Désendettement
2006-2007	2 008 846,62 €	820 142,92 €	2 828 989,54 €	25 089 086,64 €	523 653,38 €	Endettement
2007-2008	2 192 223,37 €	888 166,00 €	3 080 389,37 €	25 567 341,49 €	478 254,85 €	Endettement
2008-2009	2 378 781,40 €	931 279,73 €	3 310 061,13 €	24 779 386,65 €	-787 954,84 €	Désendettement
2009-2010	2 450 485,81 €	769 717,13 €	3 220 202,94 €	23 946 676,17 €	-832 710,48 €	Désendettement
2010-2011	2 476 227,55 €	955 704,38 €	3 431 931,93 €	23 142 866,17 €	-803 810,00 €	Désendettement
2011-2012	2 092 833,59 €	616 443,60 €	2 709 277,19 €	24 172 032,52 €	1 029 166,35 €	Endettement
2012-2013	1 840 042,15 €	1 072 160,21 €	2 912 202,36 €	23 992 015,17 €	-180 017,35 €	Désendettement
2013-2014	2 019 073,90 €	1 134 972,75 €	3 154 046,65 €	23 122 941,27 €	-869 073,90 €	Désendettement
2014-2015	2 002 722,12 €	851 888,03 €	2 854 610,15 €	23 920 219,15 €	797 277,88 €	Endettement
2015-2016	1 917 947,41 €	863 963,69 €	2 781 911,10 €	22 002 271,74 €	-1 917 947,41 €	Désendettement
2016-2017 (*)	2 069 027,22 €	750 247,30 €	2 819 274,52 €	19 954 694,51 €	-2 047 577,23 €	Désendettement
(*) Prévisionnel				Total depuis 2002	-6 596 677,38 €	Désendettement

Endettement-désendettement de 2002 à 2017



Intérêts prévisionnels





Flux net de dette